

RREO - ANEXO 3 (LRF, Art.53, inciso I)

R\$ 1,00

ESPECIFICAÇÃO	EVOLUÇÃO DA RECEITA REALIZADA NOS ÚLTIMOS 12 MESES												Total Últimos 12 Meses)	Previsão Atualizada 2020	
	Setembro/2019	Outubro/2019	Novembro/2019	Dezembro/2019	Janeiro/2020	Fevereiro/2020	Março/2020	Abril/2020	Maior/2020	Junho/2020	Julho/2020	Agosto/2020			
RECEITAS CORRENTES (I)	3.525.164,42	4.350.283,07	3.857.801,77	5.985.681,15	4.809.753,56	5.020.561,44	54.132.694,86	70.981.358,70							
Impostos, Taxas e Contribuições de Melhoria	4.174.217,74	4.203.086,57	4.031.870,43	4.421.243,08	5.103.447,38	4.649.584,25	6.504.041,88	8.072.701,36							
IP TU	474.964,45	612.007,09	504.714,82	512.976,02	414.750,02	639.697,64									
ISS	537.582,81	501.933,52	905.675,62	385.608,80	520.815,82	493.315,27	703.137,84	1.212.707,31							
ITBI	50.329,91	48.060,85	32.645,87	29.319,62	44.058,29	31.947,57									
IRRF	14.730,88	50.935,31	301.930,10	34.108,48	48.324,57	16.746,39									
Outros Impostos, Taxas e Contribuições de Melhoria	249.538,78	402.667,46	262.211,30	283.649,41	253.354,50	249.922,95	3.032.562,88	3.488.143,54							
Contribuições	253.268,94	230.563,57	204.058,44	223.200,94	201.377,53	218.748,96									
Receita Patrimonial	33.711,72	23.674,77	85.616,32	68.877,16	80.130,02	154.703,99	847.013,95	718.638,52							
Rendimentos de Aplicação Financeira	33.607,80	33.637,21	39.262,67	9.163,66	124.437,02	61.182,06									
Outras Receitas Patrimoniais	63.603,67	88.179,93	63.227,98	119.433,48	61.590,57	68.345,85	874.582,59	1.179.547,30							
Receita Agropecuária	61.723,17	89.971,20	63.724,00	41.852,21	34.986,02	62.334,71	1.046.744,62	1.473.664,69							
Receita Industrial	77.780,37	49.424,08	61.013,35	41.852,21	124.437,02	61.182,06									
Receita de Serviços	174.252,02	96.826,23	296.700,41	50.258,56	66.546,58	34.770,08	762.899,20	785.467,18							
Transferências Correntes	57.529,27	50.883,43	52.369,13	50.980,44	49.468,54	59.615,83									
Cota-Parte do FPM	59.782,99	77.561,51	107.612,28	69.103,11	63.678,49	64.314,18	111.527,28	722.857,16							
Cota-Parte do ICMS	13.481,83	17.434,53	13.767,74	11.271,73	9.078,43	9.450,73	104.832,28	706.608,79							
Cota-Parte do IPVA	10.338,89	6.226,23	5.842,50	5.850,65	5.395,36	3.388,66	16.248,37	20.812,18							
	12.416,83	16.114,53	12.457,74	10.511,73	9.078,43	8.540,73									
	9.008,89	6.226,23	5.842,50	5.850,65	5.395,36	3.388,66									
	1.065,00	1.320,00	1.310,00	760,00	5.395,36	910,00	6.695,00	16.248,37							
	1.330,00	-	-	-	-	-									
	631,73	311,95	726,31	1.960,23	224,27	554,32	7.724,46	20.812,18							
	712,70	459,10	508,44	192,97	783,38	659,06									
	-	-	-	-	-	-									
	-	-	-	-	-	-									
	1.783,56	1.769,42	1.625,37	2.172,94	2.928,71	2.176,49	99.355,12	98.199,09							
	1.894,69	64.885,47	17.010,95	1.532,01	798,48	777,03	45.256.455,87	60.450.111,65							
	2.975.500,08	3.664.741,97	3.282.953,07	5.364.332,42	4.307.520,29	4.302.753,99	18.095.007,28	26.509.247,49							
	3.560.925,93	3.244.466,89	2.659.296,49	3.659.383,97	4.231.586,68	4.002.994,09									
	854.859,70	787.099,36	1.068.084,33	1.820.907,45	1.077.800,65	1.557.373,84	12.801.182,92	17.270.590,46							
	910.639,57	892.628,38	932.594,58	759.182,01	1.308.752,15	831.350,90									
	1.253.464,53	1.934.945,33	1.441.917,79	1.951.885,62	1.658.781,29	1.562.590,19	18.095.007,28	26.509.247,49							
	1.605.985,34	1.267.733,74	905.735,80	1.556.183,66	1.487.751,92	1.458.031,97									
	34.126,02	32.840,45	25.669,65	30.413,86	785.652,11	264.055,91	1.746.659,76	2.247.440,27							
	245.911,57	90.231,06	74.069,48	64.469,06	44.752,32	54.468,27									

RREO - ANEXO 3 (LRF, Art.53, inciso I)


R\$ 1,00


ESPECIFICAÇÃO	EVOLUÇÃO DA RECEITA REALIZADA NOS ÚLTIMOS 12 MESES												Total Últimos 12 Meses)	Previsão Atualizada 2020		
	Setembro/2019	Outubro/2019	Novembro/2019	Dezembro/2019	Janeiro/2020	Fevereiro/2020	Agosto/2020	Agosto/2020	Agosto/2020	Agosto/2020	Agosto/2020	Agosto/2020				
Cola-Parte do ITR	14.122,49	108.105,84	8.416,25	8.778,68	3.708,81	12.851,83	500,97	157.176,05	183.780,45							
Transferências da LC 87/1996	218,62	6,16	427,50	38,90	-	-	-	-	-	-	-	-	-	-	-	206.184,56
Transferências da LC 61/1989	27.205,11	24.076,21	25.283,52	29.718,45	22.092,21	23.875,74	24.632,19	267.489,66	350.042,90							
Transferências do FUNDEB	22.033,83	19.773,53	19.715,46	7.784,80	21.298,61	21.298,61	21.298,61	5.206.919,64	6.747.491,27							
Outras Transferências Correntes	346.994,43	455.441,15	416.112,04	479.838,59	591.405,66	580.036,23	399.347,40	6.982.020,56	6.935.334,25							
Outras Receitas Correntes	429.075,16	411.376,01	316.522,24	345.266,33	435.504,40	301.970,25	1.234.662,39	1.390.691,05	825.619,68							
DEDUÇÕES (II)	434.727,80	322.323,63	297.469,49	1.042.789,77	168.079,56	6.312,44	6.312,44	6.556.539,46	9.819.627,18							
Contribuição do Servidor para Plano de Previdência	347.051,84	562.718,01	410.231,33	926.459,21	933.527,28	1.234.662,39	6.312,44	9.819.627,18	-							
Compensação Financ. entre Regimes Previdência	1.273,50	3.134,68	1.645,33	41.987,37	25.783,30	84.135,96	84.135,96	702.559,20	-							
Dedução de Receita para Formação do FUNDEB	2.979,73	307.553,85	335.924,15	299.571,57	280.389,17	717.566,39	684.155,66	6.398.563,96	9.117.067,98							
Emendas Parlamentares	588.755,50	577.395,38	513.874,27	659.441,47	709.606,97	684.149,46	473.796,81	150.000,00	-							
Aplic. Financeira da Compensação Previd.	150.000,00	-	386.508,55	477.531,63	466.471,67	-	-	-	-							
RECEITA CORRENTE LÍQUIDA (III) = (I-II)	6.30	3,58	-	-	3,68	6,20	-	19,76	-							
(-) Transferências obrigatórias da União relativas às emendas individuais (art. 166-A, § 1º, da CF) (IV)	2.936.408,92	3.772.887,69	3.343.927,50	5.326.239,68	4.092.187,17	4.336.405,78	4.175.787,44	47.576.155,40	61.161.731,52							
(-) Transferências obrigatórias da União relativas às emendas de bancada (art. 166, § 1º, da CF) (VI)	3.617.253,71	3.749.008,47	3.645.361,88	3.943.711,45	4.636.975,71	4.175.787,44	-	100.000,00	100.000,00							
RECEITA CORRENTE LÍQUIDA AJUSTADA PARA CÁLCULO DOS LIMITES DE ENDIVIDAMENTO (V) = (III - IV)	2.936.408,92	3.772.887,69	3.343.927,50	5.326.239,68	4.092.187,17	4.336.405,78	4.175.787,44	47.576.155,40	61.061.731,52							
(-) Transferências obrigatórias da União relativas às emendas de bancada (art. 166, § 1º, da CF) (VI)	3.617.253,71	3.649.008,47	3.645.361,88	3.943.711,45	4.636.975,71	4.175.787,44	-	-	-							


Prefeitura Municipal de Ceu Azul-PR
 Relatório Resumido da Execução Orçamentária
Demonstrativo da Receita Corrente Líquida
 Orçamento Fiscal e da Seguridade Social
 Setembro/2019 a Agosto/2020

RECEITA CORRENTE LÍQUIDA AJUSTADA PARA CÁLCULO DOS LIMITES DA DESPESA COM PESSOAL (VII) = (V - VI)	2.936.408,92	3.772.887,69	3.343.927,50	5.326.239,68	4.092.187,17	4.336.405,78	47.476.155,40	61.061.731,52
	3.617.253,71	3.649.008,47	3.645.361,88	3.943.711,45	4.636.975,71	4.175.787,44		

GOVBR PR - Responsabilidade Fiscal, Deplo. de Gestão Contábil e Tesouraria, 18/Sel/2020, 10h e 01m.


Wladimir Wichowski
 C.P.F. 054.1740-1 PR
 C.P.F. 706.500.049-49


Lucimara Bernardi
 Coord. Controle Interno
 Decreto nº 5.482/2018


Germano Bedaberg
 PREFEITO MUNICIPAL
 Gestão: 2017-2020